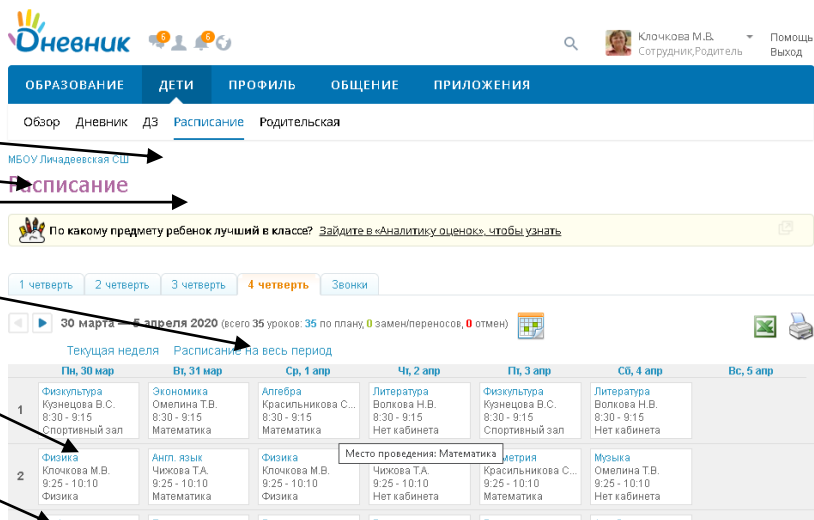


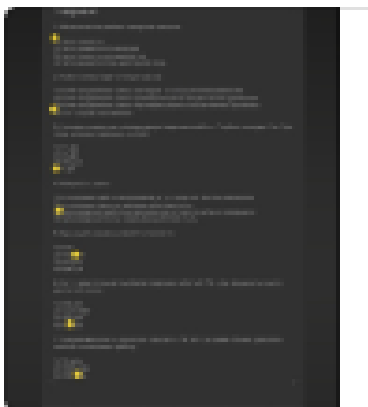
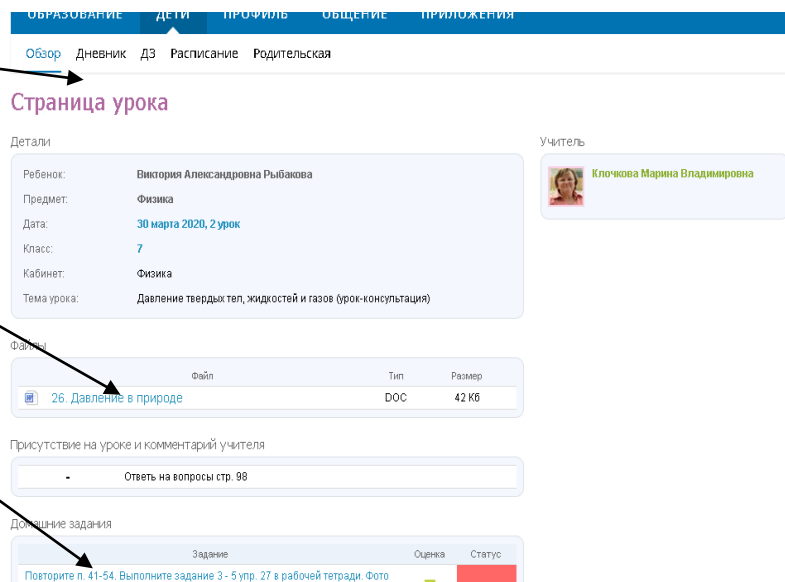
# Алгоритм действий учащихся и родителей в Дневник.ру

МБОУ АСШ№1

1. Заходим
2. Переходим
3. Расписание
4. Выбираем 4 четверть
5. Выбираем предмет по расписанию
6. Лево́й кнопкой мыши щелкаем на предмет

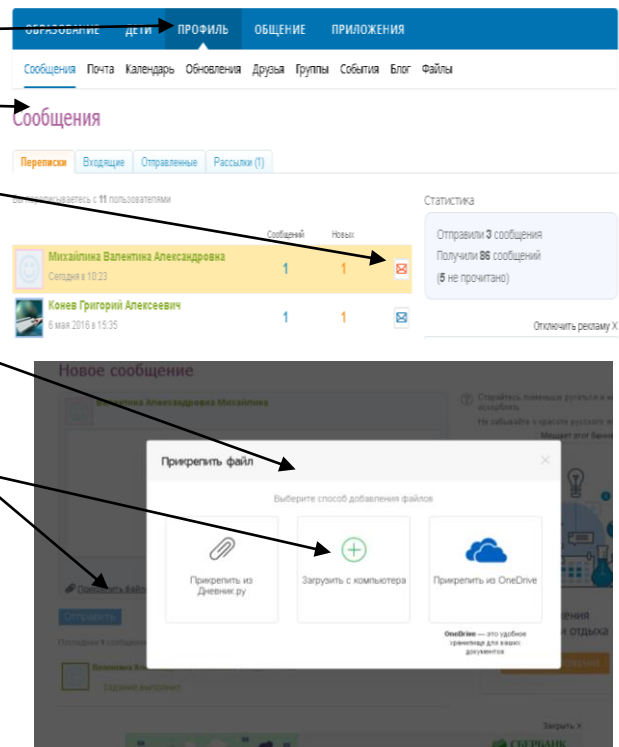


7. Окно предмета – страница урока
8. Изучаем данные .
9. Можно открыть прикрепленные файлы (автоматически скачиваются в загрузки)
10. Выполнить задание  
При необходимости задание выполняется в тетради.
11. Отправить фото или иные файлы, выполненного задания (тест, реферат и т.д.) сообщением учителю - предметнику



## Отправление сообщения

1. Выбираем профиль
2. Выбираем сообщение
3. Создать сообщение
4. В новом окне нажимаем Прикрепить файл
5. Появляется дополнительное окно
6. Выбираем – Загрузить с компьютера



7. Появляется окно – Загрузка файлов
8. Нажимаем выбрать файл
9. Выбираем любую папку
10. Нажимаем загрузить
11. Пока идет загрузка, со странички не уходим, иначе загрузка прервется
12. Нажимаем – Прикрепить файлы
13. В открывшемся окне нажимаем - отправить

